

105 學年度健行科技大學
第一屆美客松全國創意設計競賽

Building Blocks

貨櫃概念屋設計



比什麼？

題目說明

以“Building Blocks-不只是咖啡時光”為設計主題，請思考空間設計如何讓人印象深刻，並創造有趣的咖啡餐飲經驗，除此之外又能兼具美感及節能環保的功能，可以自行發揮創意概念。

創意學習 X 動腦創作

獎項介紹

創客大獎：一組，獎狀與新台幣共五千元整。

創意銀獎：一組，獎狀與新台幣共三千元整。

設計銀牌：一組，獎狀與新台幣共三千元整。

十八銅人：一組，獎狀與新台幣二千元整。

佳作：五組，獲頒獎狀。

(主辦單位視作品品質得調整組數)

也有獎勵喔！

時間規定？

競賽時程：

第一階段初賽收件：105/11/25-12/23

第二階段決賽名單公佈：105/12/31

第二階段決賽活動：106/2/6~ 2/7

活動地點：健行科技大學創客中心

如何進行？

競賽規定

1. 報名資格：全國各高職學生為主，4-5 人組隊參加（可跨科組隊）。
2. 通過第一階段計劃書初選，第二階段決選美客松活動，獲選團隊補助食宿。
3. 競賽規則詳簡章，請上健行物業與經營管理系網頁下載
<http://www.pm.uch.edu.tw/>

初選繳件說明


第一階段初選計劃書繳交：以A4 列印裝訂一式二份，以及PDF 檔燒錄光碟一張。

寄至：32097 桃園市中壢區健行路229 號商學院C401 室物業經營與管理系收

計劃書繳交截止時間：105 年12 月23 日，可親送(下午5 點前) 或郵寄 (當日郵戳為憑) 方式繳交。


一、 議題說明

對於競賽题目的思考，想要帶出的設計議題（如綠建築、SOHO 空間…等）或是想解決的問題描述（如無障礙的空間需求…等）（100-300 字）。


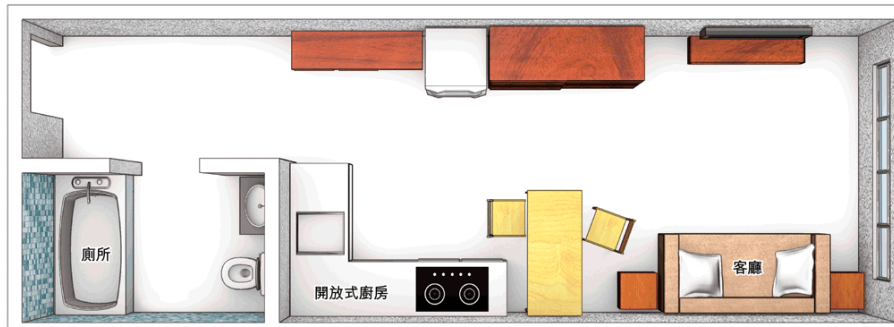


三、空間設計概念表現

空間構想是你的語言，請用圖或文字呈現你在此設計中最重要的一個想法（圖文皆可）。



表現方式不拘，亦可手繪\拼貼\影像，以能表現空間氣氛為原則。



四、設計圖說

用設計圖或構想圖將想法落實，並以文字說明（如空間活動、機能、材料、光線..等）輔助。

<小工具>非空間設計科同學，可下載平面底圖手繪或剪貼家具拼貼。

表現方式不拘亦可手繪拼貼，以能表現空間設計構想為原則。

五、決賽工作計劃

主辦單位提供手作模型製作空間、彩色印表機等，電腦請自備，在決賽工作坊可修正構想完成模型作品。

流程	工作內容	負責組員
第一天 13:30-17:00	1.	
	2.	
	3.	
	4.	
第一天晚上	1.	
	2.	
	3.	
第二天 9:30-12:00	1.	
	2.	
	3.	
	4.	
發表 第二天 13:00 現場抽籤順序 每組 10 分鐘	1.	
	2.	
	3.	


*表格可自行增刪，於初選作為計劃完整度評比，決選可依課程討論自行調整。

附件三／美客松競賽各組材料包與自備工具材料



材料包清單：

勾選	項目	數量
<input type="checkbox"/>	各組一律提供兩個貨櫃屋組合模型板(珍珠板裱白色紙，已裁切僅需膠水組裝)，可供彩繪與開窗開門模型製作。	
<input type="checkbox"/>	基地底板 (40cm 見方)	1 張
<input type="checkbox"/>	四開白色模型紙板 0.1mm	1 張
<input type="checkbox"/>	A4 彩色列印	5 張
<input type="checkbox"/>	四開模型紙板灰色 0.05 mm	1 張
<input type="checkbox"/>	四開模型紙板 0.1mm	1 張
<input type="checkbox"/>	四開珍珠版 0.5mm	1 張
<input type="checkbox"/>	四開珍珠版 0.2mm	1 張
<input type="checkbox"/>	四開珍珠版 0.1mm	1 張
<input type="checkbox"/>	白色紙粘土	2 包
<input type="checkbox"/>	保麗龍膠	1 瓶
<input type="checkbox"/>	噴膠	1 罐 (三組共用)
請自備	美工刀、尺、切割墊、電腦 (製作簡報、儲存列印檔案)、彩繪工具、色紙	

貨櫃屋設計參考模式A



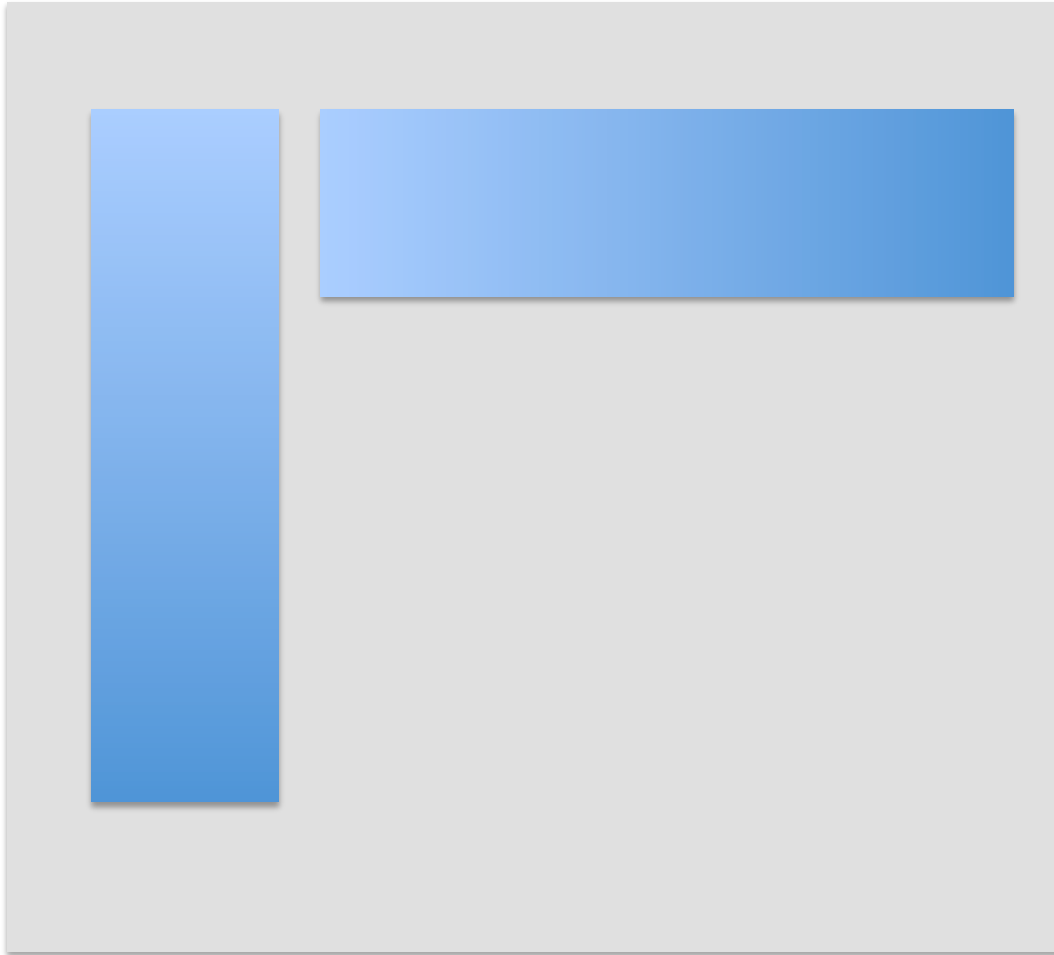
平面底圖可至
健行科技大學
物業系網頁上
網下載



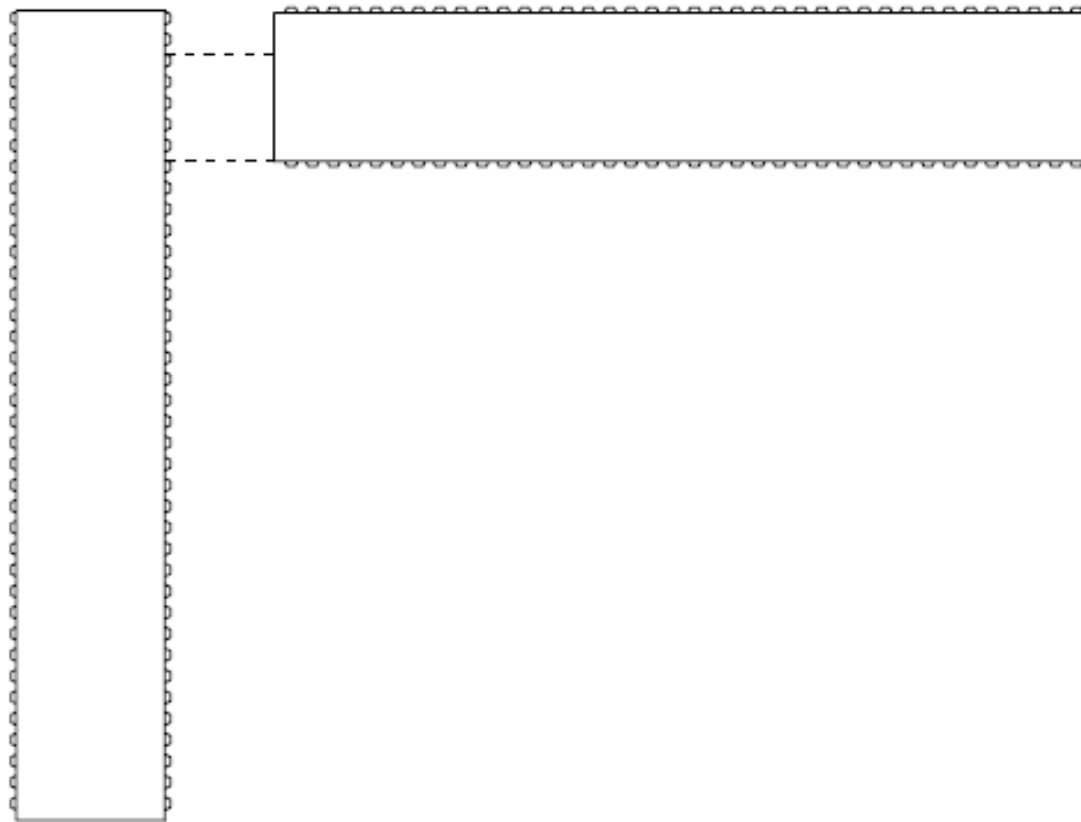
一樓平面圖



貨櫃屋設計參考模式B




平面底圖可至
健行科技大學
物業系網頁上
網下載



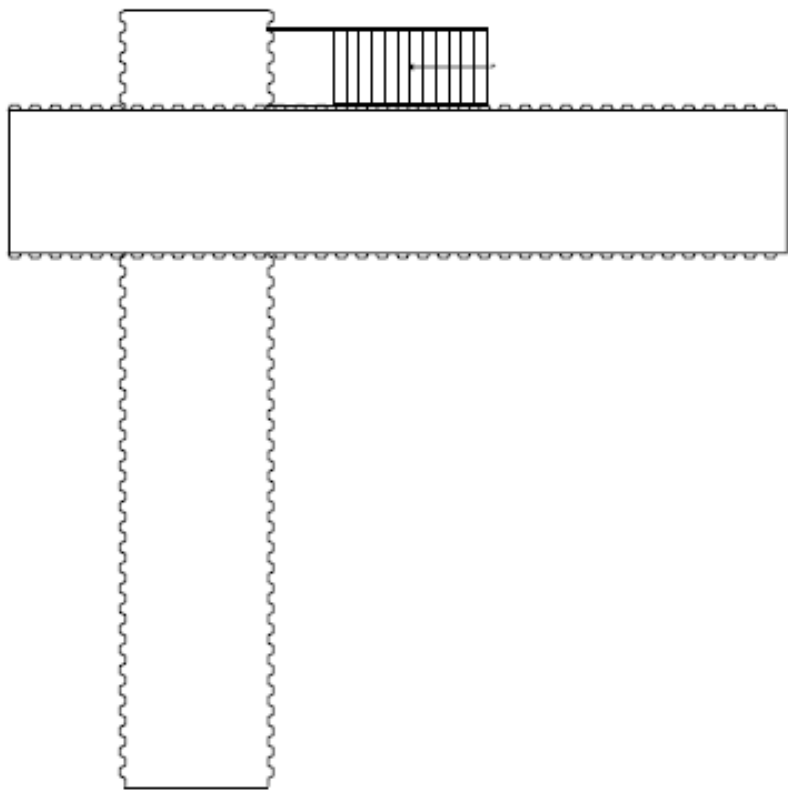
一樓平面圖



貨櫃屋設計參考模式C

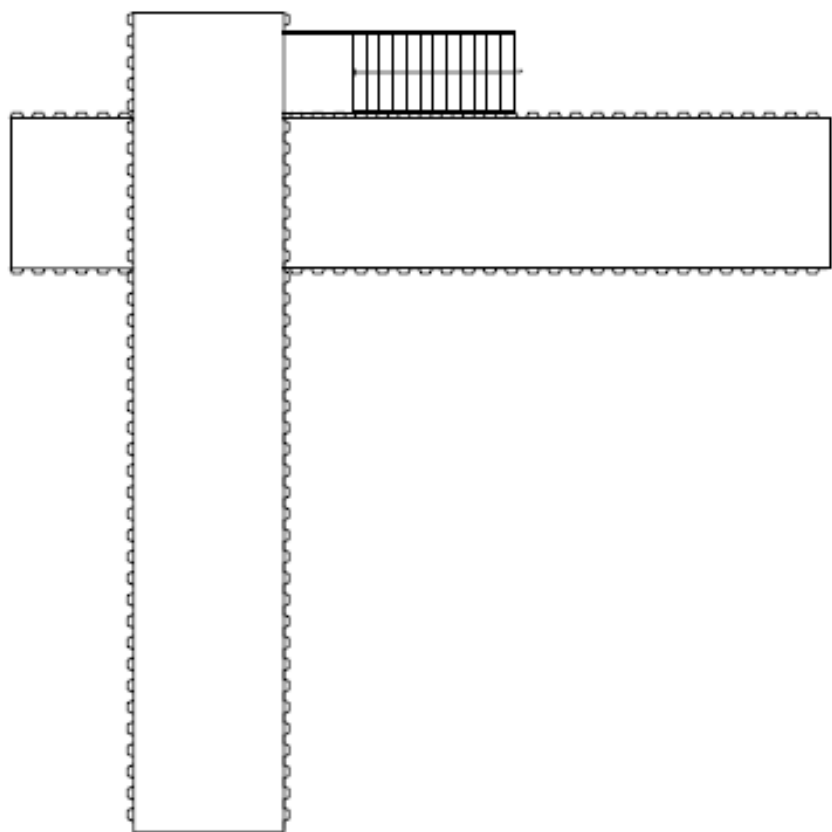


平面底圖可至
健行科技大學
物業系網頁上
網下載



一樓平面圖





二樓平面圖





640x480x32b

SF045. psd



3000x2250

WC洗手. psd



640x480x32b

YZ001. psd



640x480x32b

YZ002. psd



640x480x32b

YZ003. psd



640x480x32b

YZ004. psd



640x480x32b

YZ005. psd



640x480x32b

YZ006. psd



640x480x32b

YZ007. psd



640x480x32b

YZ008. psd



640x480x32b

YZ009. psd



640x480x32b

YZ010. psd



640x480x32b

YZ011. psd



640x480x32b

YZ012. psd



640x480x32b

YZ013. psd



800x600x32b

YZ014. psd



640x480x32b

YZ015. psd



640x480

YZ016. psd



640x480

YZ017. psd



493x330x32b

YZ018. psd



445x326x32b

YZ019. psd



420x411x32b

YZ020. psd



573x268

YZ021. psd



640x480x32b

YZ022. psd



640x480x32b

YZ023. psd



430x244x32b

YZ024. psd



611x269x32b

YZ025. psd



800x600x32b

YZ026. psd



800x600x32b

YZ027. psd



800x600x32b

YZ028. psd



800x600x32b

YZ029. psd



800x600x32b

YZ030. psd



800x600x32b

YZ031. psd











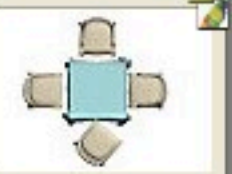
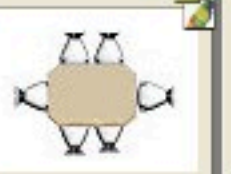






















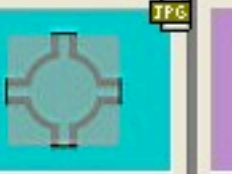


800x600x32b


YZ032. psd



800x600x32b

YZ033. psd

						
575x308x32b	410x340x24b	640x480x32b	640x480x32b	640x480x32b	640x480x32b	640x480x32b
YZ034. psd	ZW030. jpg	ZY001. psd	ZY002. psd	ZY003. psd	ZY004. psd	ZY005. psd
						
640x480x32b	640x480x32b	640x480x32b	640x480x32b	640x480x32b	640x480x32b	320x240x32b
ZY006. psd	ZY007. psd	ZY008. psd	ZY009. psd	ZY010. psd	ZY011. psd	ZY012. psd
						
640x480x32b	320x240x32b	640x480x32b	320x240x32b	640x480x32b	320x240x32b	482x361x32b
ZY013. psd	ZY014. psd	ZY015. psd	ZY016. psd	ZY017. psd	ZY018. psd	ZY019. psd
						
640x480x32b	640x480x32b	640x480x32b	640x480x32b	800x600x32b	3383x4000x32b	4000x4000x24b
ZY020. psd	ZY021. psd	ZY022. psd	ZY023. psd	ZY024. psd	标准层平面图...	标准层平面图...
						
975x906	307x172x32b	2400x1800x32b	2400x1800x32b	2400x1800x24b	2400x1800x24b	3000x2250
餐桌. psd	茶几. psd	茶几C-001. jp...	茶几C-004. jp...	茶几C-009. jpg	茶几C-015. jpg	厨房洗手. psd



貨櫃屋案例集

https://www.facebook.com/pg/HomeDesign24h/photos/?tab=album&album_id=949376225183240

